BERUFSWAHL-PASS

Übersicht: Das steht im Berufswahl-Pass.

Einleitung

Liebe Schülerin! Lieber Schüler! _____ Seite 3

Dein Berufswahl-Pass _____ Seite 5

So findest du den Weg in deine berufliche Zukunft _____ Seite 6

Teil 1: Beratung für deine Berufs-Wahl

1. Das passiert bei der Berufs-Orientierung _____ Seite 7

2. Diese Angebote zeigt dir deine Schule _____ Seite 9

3. Angebote von Unternehmen,
   die mit deiner Schule zusammen-arbeiten _____ Seite 10

4. Deine Beratungs-Stellen _____ Seite 12

5. Angebote von der Agentur für Arbeit _____ Seite 16

6. Angebote für Jungen oder Mädchen _____ Seite 31

7. Informationen über den Profil-Pass _____ Seite 34

Teil 2: Planung von deiner Berufs-Wahl

1. Wie du dein persönliches Profil erstellst _____ Seite 36

2. Was du jetzt noch lernen solltest _____ Seite 66

3. Dein Übergang von der Schule in den Beruf _____ Seite 76

Teil 3: Unterlagen für deine Bewerbungen

1. Dein Pass für den Start in das Berufs-Leben _____ Seite 78
2. Deine Ansprech-Partner _____ Seite 82
3. Deine Bewertungen _____ Seite 83
4. Unterlagen über dein persönliches Profil _____ Seite 84
5. Deine Bescheinigungen _____ Seite 85
6. Auswertung vom Praktikum _____ Seite 89
7. Übersicht über deine Tätigkeiten _____ Seite 90

Teil 4: Deine persönlichen Dokumente

Teil 5: Tipps für dein Erwachsenen-Leben

1. Wie du mit deinen persönlichen Daten umgehen solltest ____ Seite 92
2. Tipps für einen Ordner mit deinen Unterlagen _____ Seite 94
3. Wie du mit deinem Geld richtig umgehen solltest _____ Seite 96
4. Wie du eine eigene Wohnung findest _____ Seite 98
5. Informationen über deine Versicherungen _____ Seite 102
6. So bekommst du deine wichtigen Papiere _____ Seite 105

Wer hat den Berufswahl-Pass gemacht? _____ Seite 107

Einleitung

Dieser Ordner ist der Berufswahl-Pass.
Es stehen sehr viele wichtige Informationen darin.
Und auch viele nützliche Übungen.
Der Berufswahl-Pass hilft dir dabei,
einen Beruf zu finden.

Probiere es einfach aus
und du wirst viel Neues über dich selbst erfahren.
So kannst du dir überlegen,
welcher Beruf am besten zu dir passt.
Denn dein Beruf soll dir schließlich Spaß machen!
Der Berufswahl-Pass zeigt dir außerdem,
wie du deine Bewerbung richtig schreibst.

In dieser Einleitung erfährst du:

- Warum der Berufswahl-Pass dir hilft.
- Was du für deine Berufs-Wahl tun kannst.

In der Einleitung ist auch Platz
für deine persönlichen Daten.
Denn diese Mappe gehört dir.

Der Berufswahl-Pass besteht aus 5 Teilen.
Die Teile heißen:

Teil 1: Beratung für deine Berufs-Wahl

Teil 2: Planung von deiner Berufs-Wahl

Teil 3: Unterlagen für deine Bewerbungen

Teil 4: Deine persönlichen Dokumente

Teil 5: Tipps für dein Erwachsenen-Leben

Liebe Schülerin!

Lieber Schüler!

Wenn deine Schul-Zeit zu Ende geht,
beginnt für dich ein neuer Abschnitt von deinem Leben.
Nach der Schul-Zeit beginnt das Berufs-Leben.
Der Beruf, den du lernen wirst,
begleitet dich durch dein ganzes Leben.



Man verbringt viel Zeit am Tag auf Arbeit.
Und die Menschen auf Arbeit sind sehr wichtig für den Alltag.
Deswegen ist es wichtig,
dass du einen guten Beruf wählst.
Der Beruf soll zu dir passen und dir Freude machen.
Aber welcher Beruf soll das sein?



Dieser Ordner ist dein persönlicher **Berufswahl-Pass**.
Die Abkürzung dafür ist: **BWP**.
Der BWP soll dir dabei helfen,
den richtigen Beruf zu finden.
Hier findest du viele Informationen
und Hilfen für die Entscheidung.

Wenn du den BWP benutzt,
lernst du auch viel Neues über dich selbst.
Zum Beispiel über deine Stärken und Schwächen.
Und welche Interessen du hast.
Das ist sehr wichtig für die Berufs-Wahl.

Du selbst entscheidest,
was gut für dich ist.
Aber du musst das nicht allein machen.
Diese Personen können dir mit dem BWP
und mit deiner Berufs-Wahl helfen:

- Deine Eltern und deine Familie
- Freunde
- Lehrer
- Die Berufs-Beratung
- Die Agentur für Arbeit



Der Berufswahl-Pass besteht aus 5 Teilen.
Die Teile heißen:

Teil 1: Beratung für deine Berufs-Wahl

Teil 2: Planung von deiner Berufs-Wahl

Teil 3: Unterlagen für deine Bewerbungen

Teil 4: Deine persönlichen Dokumente

Teil 5: Tipps für dein Erwachsenen-Leben

Im Internet gibt es auch noch mehr Informationen
über den Berufswahl-Pass.
Die Internet-Seite heißt:
www.berufswahlpass.de

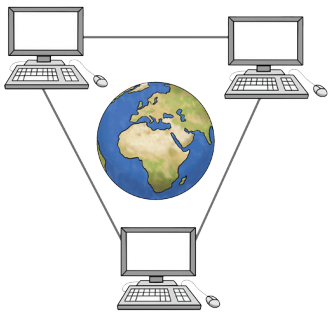

Wir wünschen dir viel Erfolg
bei der Suche nach deinem Beruf!

Dein Berufswahl-Pass



Dieser Berufswahl-Pass ist dein persönliches Eigentum.
Bitte fülle deshalb dieses Formular aus.

Informationen über dich:

Vor-Name: _____

Nach-Name: _____

Straße: _____

Haus-Nummer: _____

Post-Leitzahl: _____

Ort: _____

An diesem Datum hast du den BWP erhalten: _____

Bitte unterschreibe hier: _____

Unterschrift von der Klassen-Leitung: _____

Bitte Zeige dieses Formular auch deinen Eltern.

Das ist eine Frage an deine Eltern:

Sind Sie damit einverstanden,
dass die Daten aus dem BWP für Beratungen
und Bewerbungen genutzt werden?

☐ Ja ☐ Nein Unterschrift: _____

So findest du den Weg in deine berufliche Zukunft

Auf dieser Seite steht eine Übersicht.
Das sind alle Dinge,
die du für deine berufliche Zukunft machen solltest.
Der Berufswahl-Pass wird dir dabei helfen.

1. Denke darüber nach:

- Was für Fähigkeiten habe ich?
- Was sind meine Interessen?

2. Informiere dich über Berufe.

Zum Beispiel auf Internet-Seiten.

3. Verbessere deine Fähigkeiten.

Zum Beispiel bei einem Praktikum.

4. Lass dich beraten.

Zum Beispiel von der Berufs-Beratung.

5. Entscheide dich für einen Beruf.

Denke über alles genau nach.

6. Schreibe deine Bewerbung.